

Exemple de recherche documentaire

Étape 1 : Préparer le plan de recherche

Démarrez votre recherche en écrivant clairement votre sujet (formuler une question si nécessaire), en identifiant les concepts importants, en réfléchissant à des synonymes, en pensant à différents angles sous lesquels vous pourriez répondre à votre sujet (ou question).

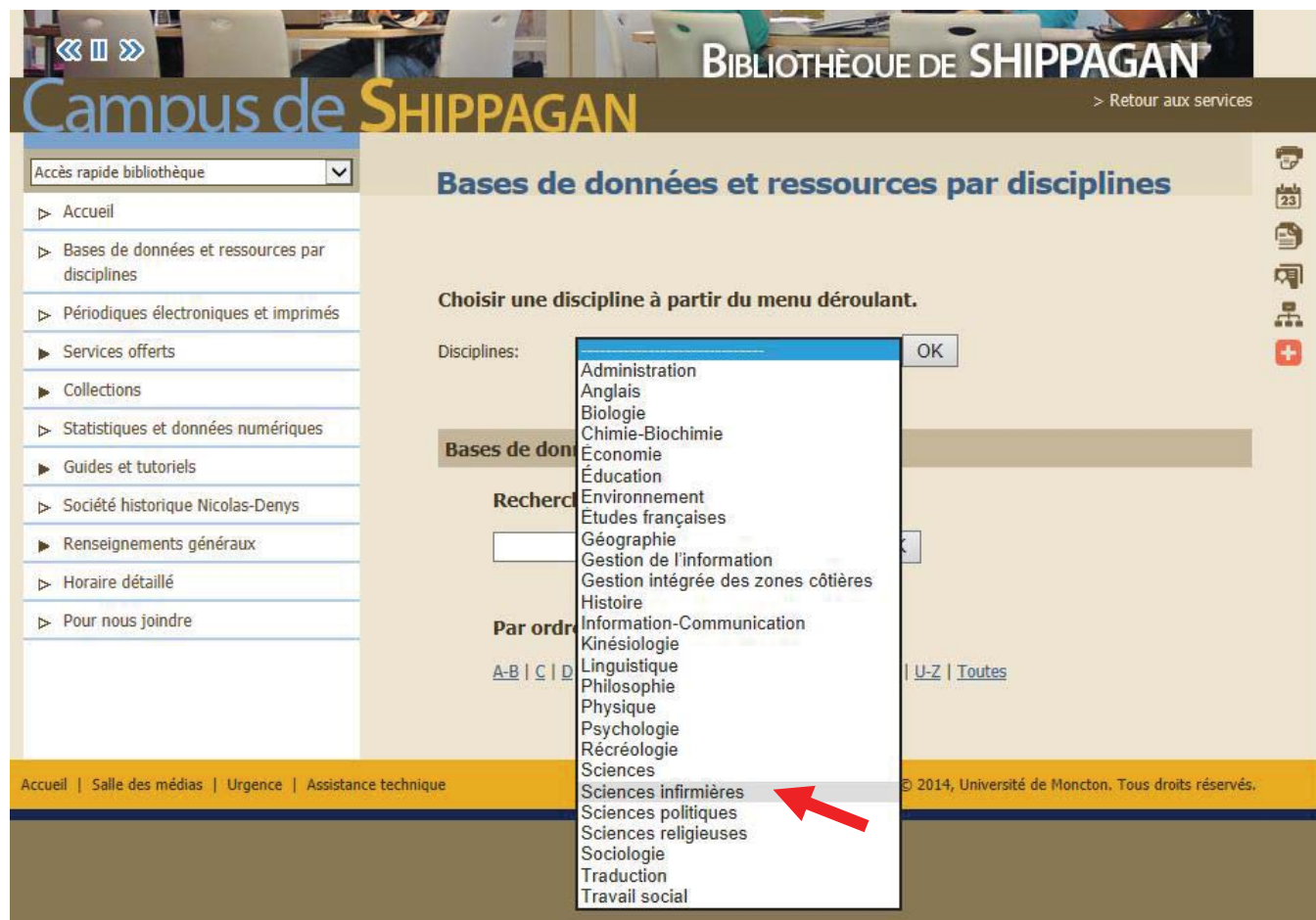
Identifier le sujet
La physiopathologie du diabète de type 2

Extraire les concepts du sujet
physiopathologie + diabète de type 2

Dresser la liste des synonymes pour chacun des concepts			
physiopathologie		diabète de type 2	
Français	Anglais	Français	Anglais
physiologie pathologique	pathophysiology	diabète sucré	type 2 diabetes
	physiopathology		
	pathologic physiology		
	pathological physiology		

Étape 2 : Se rendre aux bases de données

1. Se rendre à l'adresse suivante : www.umoncton.ca/umcs
2. Dans le menu de gauche, cliquer sur **Services** et ensuite sur **Bibliothèque**.
3. Dans la nouvelle page qui apparaît, toujours dans le menu de gauche, cliquer sur **Bases de données et ressources par disciplines**.
4. À partir de la liste déroulante, choisissez **Sciences infirmières** et cliquer sur le bouton **OK**.

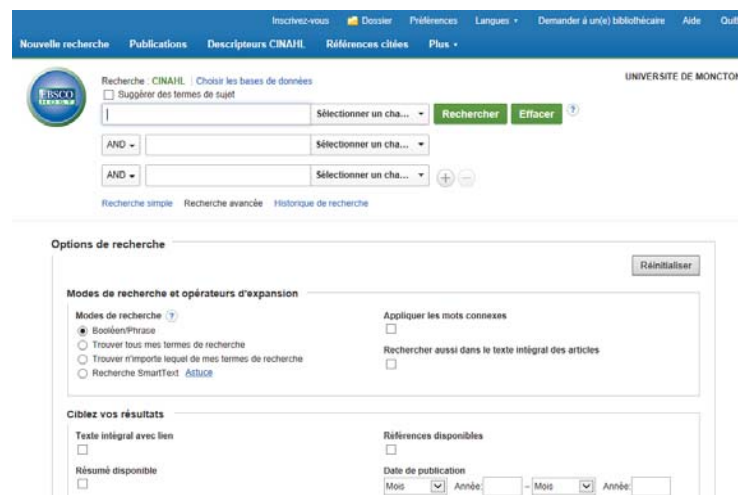


The screenshot shows the library website interface. On the left is a navigation menu with options like 'Accueil', 'Bases de données et ressources par disciplines', and 'Services offerts'. The main content area is titled 'Bases de données et ressources par disciplines' and contains a dropdown menu for selecting a discipline. The dropdown is open, showing a list of disciplines including 'Administration', 'Anglais', 'Biologie', 'Chimie-Biochimie', 'Economie', 'Éducation', 'Environnement', 'Études françaises', 'Géographie', 'Gestion de l'information', 'Gestion intégrée des zones côtières', 'Histoire', 'Information-Communication', 'Kinésiologie', 'Linguistique', 'Philosophie', 'Physique', 'Psychologie', 'Récréologie', 'Sciences', 'Sciences infirmières', 'Sciences politiques', 'Sciences religieuses', 'Sociologie', 'Traduction', and 'Travail social'. A red arrow points to 'Sciences infirmières'. An 'OK' button is located to the right of the dropdown. The footer contains links like 'Accueil | Salle des médias | Urgence | Assistance technique' and a copyright notice for 2014.

5. Cliquez sur l'onglet **Bases de données**. Vous verrez la liste des bases de données en science infirmière apparaître.
6. Dans cette liste, cliquez sur le lien **CINAHL (Cumulative Index to Nursing and Allied Health Literature)**. CINAHL est une base de données spécialisée d'article de périodiques de sciences infirmières. NOTE : **ScienceDirect** est également une base de données qui en contient.



7. Vous arriverez sur la page ci-dessous.



Étape 3 : Interroger la base de données

1. À l'aide de votre plan de recherche (voir étape 1), entrer les mots-clés dans les champs de recherche et utiliser les filtres afin de limiter votre recherche. Cliquer ensuite sur le bouton **Rechercher**. IMPORANT : Tester plusieurs requêtes avec différents mots-clés.

The screenshot shows the EBSCO CINAHL search interface. A vertical pink bar on the left is labeled "Filtres". The interface includes a search bar with the text "crohn's disease", a "Rechercher" button, and a "TI Title" dropdown. Below the search bar are options for "AND" and "Sélectionner un cha...". The "Options de recherche" section includes "Modes de recherche et opérateurs d'expansion" with radio buttons for "Booléen/Phrase", "Trouver tous mes termes de recherche", "Trouver n'importe lequel de mes termes de recherche", and "Recherche SmartText". The "Ciblez vos résultats" section has checkboxes for "Texte intégral avec lien", "Résumé disponible", "Auteur", "Langue anglaise", "Article de recherche", "Rechercher uniquement avant CINAHL", "Pratique basée sur des preuves", and "Questions cliniques" with a dropdown menu. The "Références disponibles" section has checkboxes for "Relevé par un comité de lecture", "Exclure avant CINAHL", "Exclure les données MEDLINE", "Méta-synthèse", "Humain", "Le premier auteur est une infirmière", and "Essai contrôlé randomisé". A "Date de publication" section has dropdowns for "Mois" and "Année".

1. Inscrire vos mots-clés dans les champs de recherche.

2. Vous pouvez également tester certaines requêtes en spécifiant que le mot-clé doit se retrouver uniquement dans le titre ou un sujet. Ce type de recherche permet de limiter plusieurs résultats.

3. Sélectionner le bon opérateur de recherche.

4. Spécifiez les dates d'articles que vous désirez obtenir.

5. Cochez la case « Article de recherche » pour retenir que les articles de recherche.

6. Cochez la case « Le premier auteur est une infirmière » pour retenir que les articles ayant comme premier auteur une infirmière. Attention : Ceci exclut donc les articles ayant comme 2^e auteur une infirmière.

NOTE : La troncature dans la base de données CINAHL est l'astérisque (*).

Si vous interrogez la base de données **ScienceDirect**, n'oubliez pas de cliquer sur la recherche avancée pour accéder aux limitations et aux filtres.

Voici une astuce à retenir dans l'utilisation de cette base de données :

The screenshot shows the ScienceDirect advanced search interface. At the top, there are tabs for 'All', 'Journals', 'Books', 'Reference Works', and 'Images'. The 'Advanced search' tab is selected. Below the tabs, there is a search bar with the text 'Influence' and a dropdown menu set to 'Title'. A second search bar contains 'kid\$ game\$' and is also set to 'Title'. The search operator is set to 'AND'. Below the search bars, there is a 'Refine your search' section with several checkboxes: 'Journals' (checked), 'Books' (unchecked), 'All' (unchecked), 'My Favorites' (unchecked), 'Subscribed publications' (checked), and 'Open Access articles' (unchecked). A red arrow points from the first callout box to the 'Journals' checkbox. Another red arrow points from the second callout box to the 'Subscribed publications' checkbox. Below the checkboxes, there is a dropdown menu for subject areas, currently showing '- All Sciences -'. Below the subject areas, there are radio buttons for 'All Years' (selected) and a date range selector set to '2004' to '2004'. A 'Search' button is at the bottom left. Two callout boxes provide instructions: the first points to the 'Journals' checkbox, and the second points to the 'Subscribed publications' checkbox.

1. Cochez la case « Journals » pour retenir que les articles. Ceci exclura les livres.

2. Cochez la case « Subscribed publications » pour retenir que les périodiques dont l'Université de Moncton est abonnée. Ceci exclura donc tous les articles payants.

NOTE : La troncature dans la base de données ScienceDirect est l'astérisque (*).

2. N'oubliez pas de prendre en note les auteurs ainsi que la source de l'article afin de pouvoir produire une référence complète.

Perfectionism, psychosocial impact and coping with irritable bowel disease: A st

Les affiliations peuvent vous indiquer entre autres s'il s'agit d'une infirmière ou non. Mais ATTENTION, il se peut que ça ne soit pas identifié à cet endroit, mais plutôt directement dans l'article.

Si vous repérez un article pertinent, vérifiez les sujets majeurs suggérés dans la notice bibliographique. Ils constituent d'excellents mots-clés pour effectuer de nouvelles requêtes.

Auteurs: [Flett, Gordon L.](#); [Baricza, Christine](#); [Gupta, Anita](#); [Hewitt, Paul L.](#); [Endler, Norman S.](#)

Affiliation: [York University, Toronto, Canada, gflett@yorku.ca](#)
[York University, Toronto, Canada](#)
[University of British Columbia, Vancouver, Canada](#)

Source: [Journal of Health Psychology \(J HEALTH PSYCHOL\), 2011 May; 16 \(4\): 561-71.](#)

Type de publication: journal article - research, tables/charts

Langue: English

Sujets majeurs: [Colitis, Ulcerative](#)
[Crohn Disease](#)
[Psychosocial Aspects of Illness](#)
[Coping](#)
[Optimism](#)
[Neurotic Disorders](#)

Sujets mineurs: [Ontario](#); [Descriptive Statistics](#); [Questionnaires](#); [Scales](#); [Human](#); [P-Value](#)

Sous-ensemble de revue: [Biomedical](#); [Blind Peer Reviewed](#); [Europe](#); [Online/Print](#); [Peer Reviewed](#); [UK & Ireland](#)

Intérêt particulier: [Psychiatry/Psychology](#)

Instrumentation: [Life Orientation Test \(LOT\)](#)

ISSN: 1359-1053

Si un auteur est identifié comme infirmière, cliquez sur son nom et vous obtiendrez tous les articles que cet auteur a écrit.

N'oubliez pas de prendre en note les auteurs ainsi que la source de l'article afin de pouvoir produire une référence complète.

Étape 4 : Ajuster vos requêtes

Une analyse rapide du nombre et de la qualité des résultats est utile pour augmenter ou diminuer ses résultats.

Augmenter	Diminuer
Utiliser des synonymes (OR)	Utiliser des filtres
Éliminer des concepts (AND)	Ajouter des concepts (AND)
Trouver d'autres angles	Chercher par titre

Exemples de requête d'une recherche documentaire dans CINAHL :


#	Requêtes	Limites	Résultats et commentaires
1	Physiopathologie AND diabète type 2	Aucune	Nombre de résultats : 0 Commentaires : On retrouve peu de résultats en français.
2	Physiopathologie	Aucune	Nombre de résultats : 2
3	Pathophysiology AND diabetes type 2	Aucune	Nombre de résultats : 309 Commentaires : On retrouve plus de résultats en anglais.
		Les deux dans le Titre	Nombre de résultats : 39 Commentaires : On peut limiter les résultats en utilisant les filtres des mots-clés. Accéder au texte intégral : <ul style="list-style-type: none"> • Icône PDF : #2 Dyslipidemia in Type 2 Diabetes: Prevalence, Pathophysiology, and Management. • Bouton Chercher à l'UdeM : #3 Pathophysiology and treatment of type 2 diabetes: perspectives on the past, present, and future.

			<p>Identifier les sujets de l'article : Peut être très utile pour trouver de nouveaux mots-clés fiables.</p> <p>Limitation des dates : Permet d'identifier l'intervalle des dates que l'ont veut sélectionner.</p> <p>Type de sources : Permet de sélectionner que celle provenant des « Revues universitaires ».</p>
5	Pathophysiology AND (diabetes type 2 OR mellitus)	Les deux dans le Titre	<p>Nombre de résultats : 50</p> <p>Commentaires : L'opérateur de recherche OR sert à augmenter les résultats en utilisant les synonymes de notre plan de recherche.</p>
		Cocher case « Article de recherche ».	Nombre de résultats : 6

Exemples de requête d'une recherche documentaire dans ScienceDirect :

#	Requêtes	Limites	Résultats et commentaires
1	Physiopathologie AND diabète type 2	Aucune	Nombre de résultats : 3 154
		Cocher case Journals Cocher case Subscribed publications	Nombre de résultats : 1 714
		+ dans le titre	Nombre de résultats : 6
2	Pathophysiology AND diabetes type 2	Cocher case Journals Cocher case Subscribed publications	Nombre de résultats : 41 628
		+ dans le titre	Nombre de résultats : 16

Étape 5 : Obtenir le texte intégral

1. En premier lieu, cliquez sur l'**icône PDF**  si disponible.
2. En deuxième lieu, cliquez sur le bouton **Chercher à l'UdeM**. Ce bouton permet de chercher automatiquement dans la liste de périodique électronique et imprimé de l'UdeM. Le bouton « Chercher à l'UdeM » ne sera peut-être pas présent dans toutes les bases de données.

Résultats de recherche : 1 - 6 sur 6

1. Perfectionism, psychosocial impact and coping with irritable bowel disease: A study of patients with Croh



Revue
universitaire



Chercher
à l'UdeM

Flett, Gordon L.; Baricza, Christine; Gupta, Anita; Hewitt, Paul L.; Endler, Norman S.; Journal of Health Psychology, 2011 May; 16 (4): 561-71. (j

Sujets: Colitis, Ulcerative; Crohn Disease; Psychosocial Aspects of Illness; Coping; Optimism; Neurotic Disorders

[Nombre de fois cité dans cette base de données: \(1\)](#)

2. Patient knowledge in inflammatory bowel disease: the Crohn's and Colitis Knowledge Score.



Revue
universitaire



Chercher
à l'UdeM

(includes abstract) Wardle, Richard A; Mayberry, John F; European Journal of Gastroenterology & Hepatology, 2014 Jan; 26 (1): 1-5. (journal ar

Sujets: Attitude to Health; Crohn Disease Diagnosis; Crohn Disease Epidemiology; Crohn Disease Physiopathology; Crohn Disease Psychosoc

3. Troisièmement, écrivez le titre du périodique directement dans le moteur de recherche de liste de périodiques électroniques et imprimés disponible à l'adresse suivante : <http://umoncton.worldcat.org/openurlresolver/Search>.

C'est cette étape que vous devez effectuer si vous devez repérer un article à l'aide d'une référence.

Pour toutes les étapes complètes de comment accéder au texte intégral, consulter le lien suivant :

<http://www.umoncton.ca/umcs-bibliotheque/node/96>

Besoin d'aide de la part du Service de référence ?

Vous pouvez obtenir de l'aide par téléphone, par courriel ou en personne.

Heures et jours de service	lundi au vendredi de 8h30 à 12h et de 13h à 16h30
Local	216
Téléphone	(506) 336-3400, poste 3486
Courriel	rachel.landry@umoncton.ca

Les détails suivants doivent être fournis afin d'obtenir adéquatement de l'aide :

1. Titre de cours
2. Année d'étude (1^{ère} année, 2^e année, etc.)
3. Vos critères de recherche (article scientifique ou de recherche, écrit par une infirmière, provenant d'un périodique de science infirmière)
4. Votre plan de recherche dûment rempli :
 - Sujet de recherche énoncé clairement
 - Sujet non énoncé clairement : L'asthme
 - Sujet énoncé clairement : Le contrôle de l'asthme chez les enfants
 - Liste de mots-clés et synonymes
 - Équations de recherche (requêtes) utilisées et testées